



OGRODOLANDIA.PL

# Kalendarium ogrodnicze na kwiecień

## W ogrodzie ozdobnym



Zdejmujemy osłony z roślin – wybieramy dni pochmurne do tego zadania. Uważajcie jednak na rośliny bardziej wrażliwe i obserwujcie pogodę.

Nawozimy rośliny cebulowe oraz pozostałe rabaty. Byliny kwitnące latem i jesienią dzielimy i wysadzamy na rabaty. Dbamy o rabaty regularnie je odchwaszczając. Uzupełniamy ściółkę (**grubość 10 cm**).



Sadzimy nowe drzewa i krzewy.

Nawozimy byliny, krzewy i drzewa rozpuszczalnymi w wodzie nawozami wieloskładnikowymi lub kompostem. Rabaty wrzosowe ściółkujemy torfem kwaśnym (**wrzosy, wrzośce, różaneczniki, pierisy i kalmie**). Stosujemy zabiegi na iglakach przeciw mszycom i ochojnikom.



W tym miesiącu sadzimy rośliny cebulowe kwitnące latem.

Na nasiona, bulwy i cebule wykorzystujemy zaprawę nasienną. W kwietniu można zacząć oczyszczać oczka wodne i wykonać ewentualne naprawy. Zakładamy trawnik oraz łąkę kwietną. Prowadzimy aerację trawnika oraz regularne koszenie.



## Na tarasie i balkonie



Również w kwietniu możemy jeszcze przesadzać rośliny zimujące w pomieszczeniach do innych pojemników.


Jeżeli pogoda jest słoneczna możemy pozostawić egzemplarze roślin pojemnikowych na noc na zewnątrz. Do donic czy skrzynek wysiewamy nasiona pnączy jednorocznych. By dodać naszym balkonom barw, możemy już posadzić **bratki i prymule**.



Regularnie nawadniamy i nawozimy, a także tworzymy kolejne kompozycje w pojemnikach.




## W ogrodzie i warzywniku



Podłoże pod krzewami i drzewami owocowymi dokładnie oczyszczamy z chwastów i zalegających jesiennych liści, następnie nawozimy.

Zdejmujemy okrycia z krzewów jeżyn i mocujemy je do podpór. Na grządkach z truskawkami wygrabiamy suche i stare liście – w ten sposób unikniemy szkodników i chorób. Ściągamy również okrycie z tych roślin.




Przycinamy pędy młodych drzewek, a w szczególności tzw. przewodnik.

W warzywniku przygotowujemy glebę pod wysiew – spulchniamy ją i wyrównujemy. Rozkładamy kompost lub w przypadku mniejszej uprawy stosujemy nawóz wieloskładnikowy o wolnym działaniu. Siejemy i sadzimy do gruntu warzywa niewymagające wysokich temperatur (**rzodkiewka, kalarepa, kapusta, sałata**).



W przypadku jabłoni, sprawdzamy czy ich pąki nie zostały opanowane przez kwiecika jabłkowca, a przed kwitnieniem agrestu stosujemy preparaty przeciw mączniakowi agrestu.



OGRODOLANDIA.PL

Ogrodolandia  
ul. Dębowa 32, 89-606 Chojniczki

602 790 598

kontakt@ogrodolandia.pl  
www.ogrodolandia.pl